



「智能卡繳費系統」

簡介流程


- 使用「智能卡繳費系統」的方法
- 家長查閱學生賬戶方法(E-class)

- 9月份開始，可選用「智能卡繳費系統」繳交所有經學校收取之費用。(課本、活動報名費、午膳及校車收費除外)
- 家長可按學生上學期需繳交的費用總額增值到本校繳費靈戶口，家長亦可按每一項目逐次增值或繳費。
- 不設最低款額的增值，但為減低本校的手續費支出，本校建議家長根據該學期預算的費用，作一次較大金額的增值或繳費。
- 當家長收到繳費通告後，需於三個工作天內把款項轉賬增值到本校繳費靈戶口。
- 家長可於增值或繳費後的三個工作天內於E-class查閱有關轉賬增值資料。

- 每次成功轉賬，繳費靈公司將會收取**\$2.1**作為手續費，本年度「智能卡繳費系統」是第三年運作，手續費將繼續由校方支付。
- 學生的智能卡賬戶如有餘款，會保留至下學年使用。
- 每名學生需要開設一個專用賬單，不能共用。
- 學生的智能卡賬戶會於學生離校時自動終止運作，剩餘金額將全數透過現金或支票退還。

開立繳費靈戶口及登記繳費靈賬單

- 本校PPS繳費靈商戶編號：**6073**
賬單號碼為4位數字的學生註冊編號
(即智能卡背面4位數字，每人不同)



賬單號碼：1161

家長查閱學生賬戶方法(EClass)



本校網頁

進修天地

| | | | |
|-----------------|----------------|-----------------|----------------|
| 中 現代網上練習 | 英 培生香港 | 數 現代網上練習 | 常 新亞洲常識 |
| 電/音 培生香港 | 圖 圖書館系統 | 教 教育電視 | 學 自學園地 |

校曆表


2016年8月 週 月 待辦事項

| 週日 | 週一 | 週二 | 週三 | 週四 | 週五 | 週六 |
|---------|----|----|---------|----|----|----|
| 31 8月1日 | 2 | 3 | 4 | 5 | 6 | |
| 7 | 8 | 9 | 10 | 11 | 12 | 13 |
| 14 | 15 | 16 | 17 | 18 | 19 | 20 |
| 21 | 22 | 23 | 24 | 25 | 26 | 27 |
| 28 | 29 | 30 | 31 9月1日 | 2 | 3 | |

+ Google 日曆

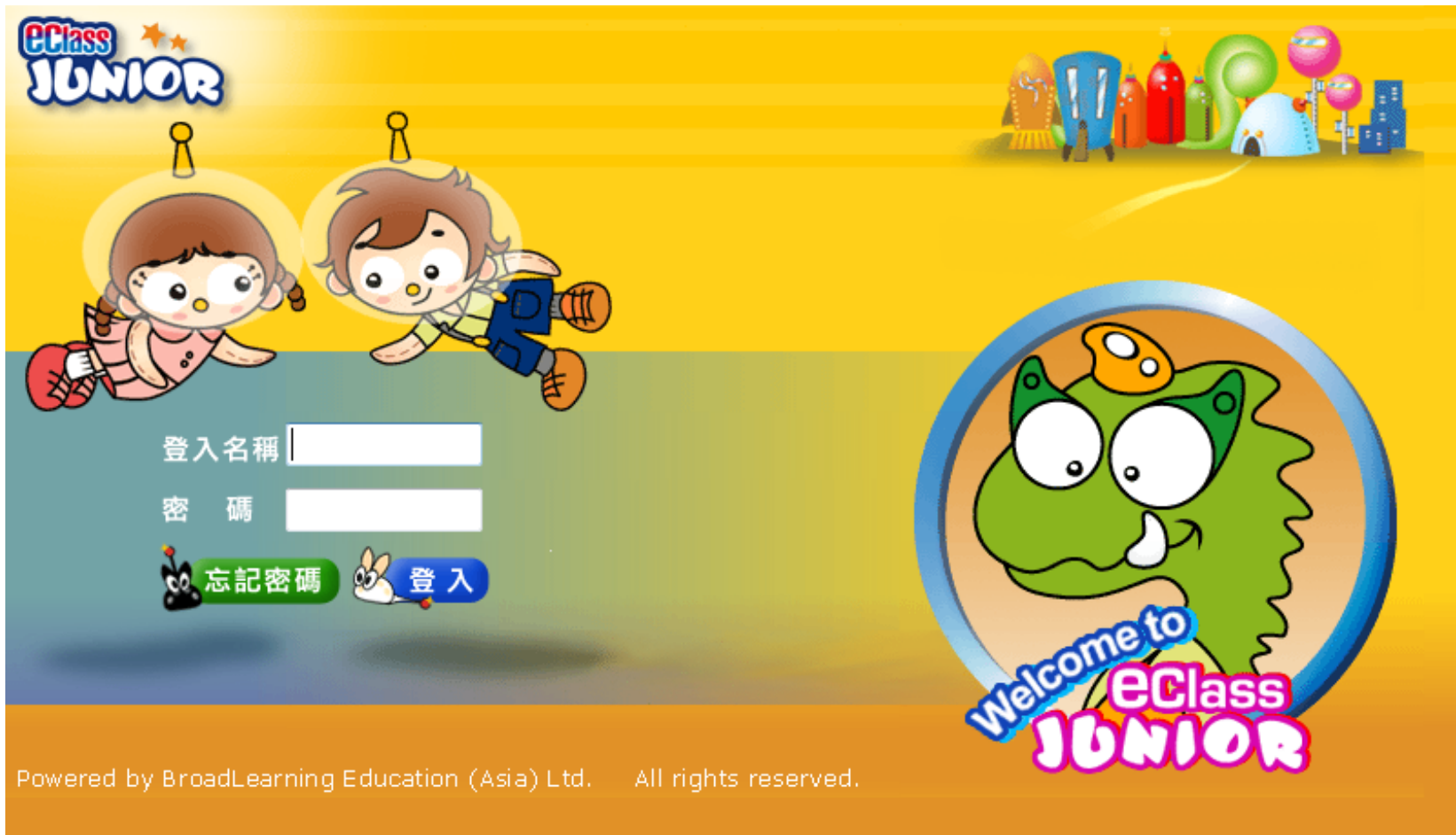
常用連結

| | | |
|--------|-----------|----------|
| Gmail | WebSams | HKedcity |
| EClass | EServices | 問卷系統 |



如欲瀏覽通告
請先按此鍵下載
Adobe® Reader®

電腦版 手機版



登入名稱：學生註冊編號
(即智能卡正面s+4位數字，例如：s1161)

Click入右上角「我的智能咭」

智能咭紀錄

個人紀錄

全部

返校時間
沒有紀錄

檢視學生
每月紀錄

今天最後拍
咭時間
沒有紀錄

戶口結存
及紀錄

Click入戶口結存及紀錄

結存紀錄 - 未有存款

學生

校園地帶 學習中心 eClass 課室地帶

海怡寶血小學 2012年07月11日 星期三

智能咭紀錄

個人紀錄

結存紀錄 增值紀錄 增值紀錄

結存：\$0.00

最後更新：

| # | 交易時間 ▾ | 增值紀錄時間 | 交易類別 | 增值 | 支出 | 交易內容 | 結存 | 參考編號 |
|-----------|--------|--------|------|----|----|------|----|------|
| 暫時仍未有任何紀錄 | | | | | | | | |

尋找

~ 完 ~